



TWINKLE TOMIYA

歯のセルフホワイトニング専門店

TwinkleWhite(ティンクルホワイト)

「Twinkle : キラキラと」 + 「White : 白く」

女性なら、誰もが使い分ける二つの顔。
仕事にプライベートに多忙な女性のそばで笑顔を支える存在でいたい。

一日の終わりと始まり

自分らしいスマイルになれる瞬間

いくつもの顔を使い分ける「ワタシ」の原点。

いつだって「ココ」が私の戻る場所。

歯のセルフホワイトニング-TwinkleWhite (ティンクルホワイト)は、

仕事もプライベートも全力で笑顔で楽しむあなたのための、

低予算かつ短時間でホワイトニング効果の得られる

まったく新しいホワイトニングジェルを使った

セルフホワイトニングブランドです。

How to Work-歯が白くなる秘密-

「光」に照らされて「白く」なる

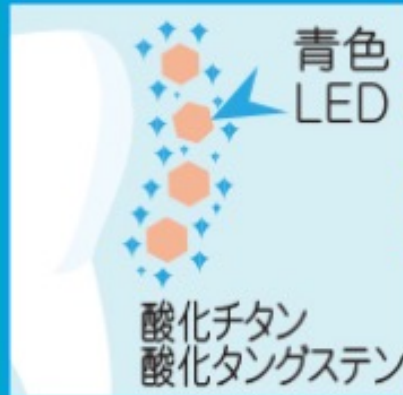
Step1



★ 食生活、喫煙などにより歯の表面に溜まった汚れや着色がついている状態。

※ 普段の食生活により汚れ度合いには個人差があります。

Step2



青色
LED

★ 酸化チタン・酸化タングステンを配合したジェルにLEDライトが当たることで光触媒効果が発生して、汚れや着色を浮き上がらせてます。

※光触媒：LEDライトの「光」を照射することでホワイトニングジェルが科学反応がおこりその結果によりホワイトニング効果が得られるものです。

Step3



青色
LED

★ 汚れや着色を除去するとともに殺菌、抗菌、消臭コーティング効果も得られ、ツルツルな本来の美しい自然な白い歯へ導きます。

Step4



★ 汚れや着色を除去するとともに殺菌、抗菌、消臭コーティング効果も得られ、ツルツルな本来の美しい自然な白い歯へ導きます。

歯科ホワイトニングとの比較

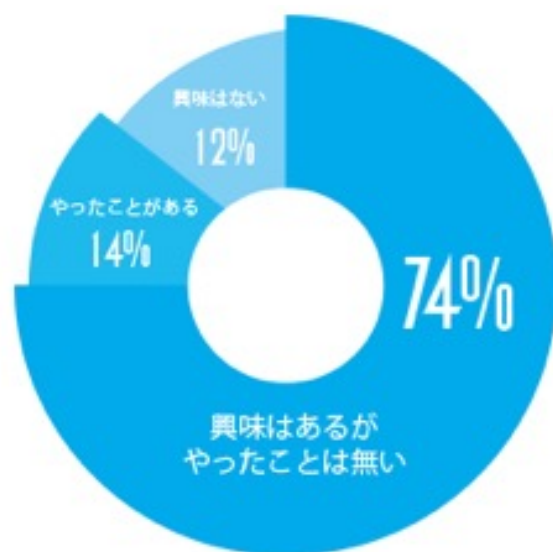


Comparison - 歯科ホワイトニングとの比較

セルフホワイトニングは「過酸化水素・過酸化尿素」等の劇薬を使用せず、エナメル質を傷つけることなく、本来の自然な歯の色に戻し、施術後も汚れの付着や着色がしにくくなります。

コスパも施術時間も短時間で済みます。

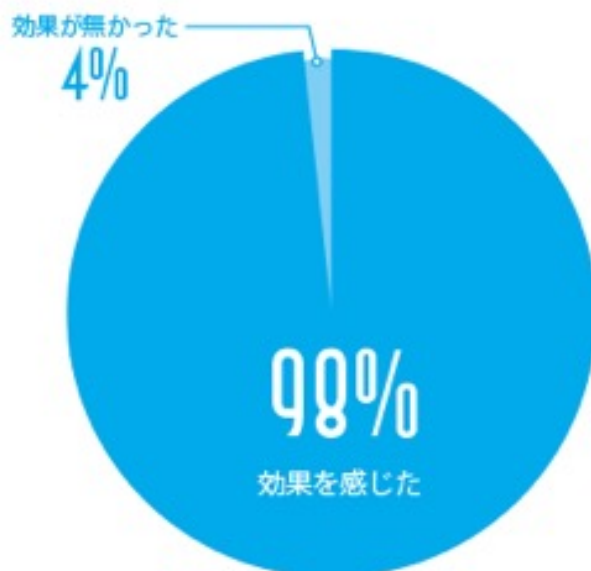
	セルフホワイトニング	歯科ホワイトニング
資格	誰でもできる	歯科医師のみ
溶液溶剤の成分	酸化チタン・酸化タングステン	過酸化水素・過酸化尿素
使用ランプの光源	青色LEDで紫外線・熱を発しない	ハロゲンランプ等の高熱ランプ
作用	汚れを浮き上がらせ除去する	表面のエナメル質を溶かし漂白する
効果	本来の自然の白さに戻す	漂白され白くなる
人体への安全性	食品にも使用の無機化合物で安全	高濃度の薬剤使用の為歯にダメージがある
歯の痛み	痛みやしみることはない	痛みやしみることが多い
料金	一回 数千円	一回 数万円
人口歯・虫歯の可否	可能 <small>(※歯面の状態によります)</small> <small>(※各店舗スタッフまでご相談ください。)</small>	不可
施術後の制限	なし	着色の恐れのある飲食の制限
施術後の汚れの付着	着色しにくくなる	着色しやすくなる
付帯効果	歯周病予防・歯垢除去・消臭効果	通う回数が少ない



全世代男女 2,684 人中

※当社調べ

74%の方が「興味あり」と答えた。
美容の新ジャンル！
セルフホワイトニング



全世代男女 1,122 人中

※当社調べ

98%の使用者が「白くなった」と答えた。
ホワイトニングの新しい形！
ティンクルホワイト